

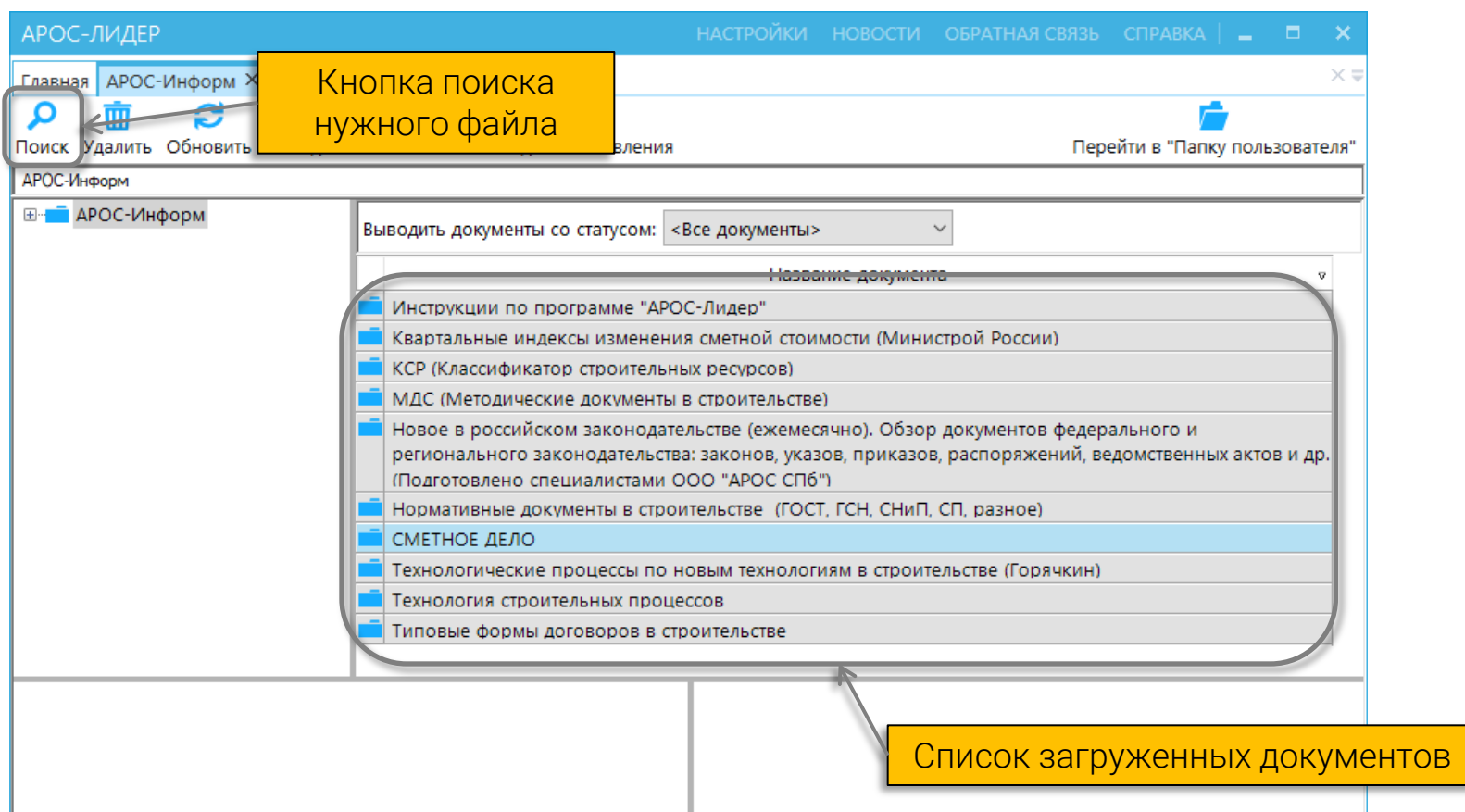
# МОДУЛЬ «АРОС-ИНФОРМ»

Справочная система документов в строительстве



# Что такое «АРОС-Информ»?

- ✓ «АРОС-Информ» является справочно-консультационной системой по документам в строительстве
- ✓ Система имеет поиск
- ✓ Документы структурированы и сгруппированы по тематическим разделам



# Содержание модуля «АРОС-Информ»

- **Новое в российском законодательстве**

В данном разделе ежемесячно формируется подборка документов федерального и регионального законодательства: законов, указов, приказов, распоряжений, ведомственных актов и других документов. Для удобства все документы в этом разделе распределены по годам и месяцам.

- **МДС (Методические документы в строительстве)**

В данном разделе собраны МДСы, имеющие отношение к строительной отрасли. На данный момент база содержит более 230 документов, имеющих различные статусы: «действующий», «не действующий (отмененный)» и «проект». Функция «Поиск» поможет быстро найти то, что вам нужно.

- **Нормативные документы в строительстве (ГОСТ, ГСН, СНиП, СП, разное)**

В данном разделе собраны ГОСТы (Государственные стандарты РФ), СНиП (Строительные нормы и правила), СанПин (Санитарные нормы и правила), СП (Своды правил), письма, приказы, методические рекомендации по нормативным базам, по накладным расходам и сметной прибыли и др. На данный момент база содержит более 1180 документов, имеющих различные статусы: «действующий», «не действующий (отмененный)» и «проект».

- **Подборка документов по КСР (Классификатор строительных ресурсов)**

- **Квартальные индексы изменения сметной стоимости (Минстрой России)**

- **Подборка материалов по технологии строительных процессов**

- **Подборка материалов по технологическим процессам по новым технологиям в строительстве**



# Модуль «АРОС-Информ»

The screenshot displays the main interface of the «АРОС-ЛИДЕР» software. The top navigation bar includes «НАСТРОЙКИ», «НОВОСТИ», «ОБРАТНАЯ СВЯЗЬ», and «СПРАВКА». The left sidebar contains several menu items: «Главная», «ВЫБОР СМЕТНО-НОРМАТИВНОЙ БАЗЫ РАСЦЕНОК» (with a dropdown menu), «СПРАВОЧНИКИ СМЕТНО-НОРМАТИВНОЙ БАЗЫ» (including «РАСЦЕНКИ», «МАТЕРИАЛЫ», «МАШИНЫ И МЕХАНИЗМЫ»), «ОБЩИЕ СПРАВОЧНИКИ» (including «КОДИФИКАТОРЫ (МАТЕРИАЛЫ В ТЕКУЩИХ ЦЕИ)», «ИНДЕКСЫ ПЕРЕВОДА В ТЕКУЩИЕ ЦЕНЫ», «РАСЧЕТ ОБЪЕМОВ РАБОТ (ФОРМУЛЫ)», «ИСПОЛНИТЕЛИ», «ЗАКАЗЧИКИ», «ПОДРЯДЧИКИ», «СПРАВОЧНИК ВИДОВ РАБОТ», «СПРАВОЧНИК РЕГИОНОВ»), and «АДМИНИСТРИРОВАНИЕ».

The main content area features several icons for different modules: «Локальные сметы», «Сводные сметные расчеты», «Объектные сметы», «Договоры», «АРОС-Информ» (highlighted with a yellow box and a callout), and «Учет расхода электроэнергии». The callout box contains the text «Открытие модуля «АРОС-Информ»». Below the callout, there are two buttons labeled «АРОС-Лидер» and «магазин АРОС-Лидер».

On the right side, there are two panels: «ПОСЛЕДНИЕ ЛОКАЛЬНЫЕ СМЕТЫ» with a list of items like «Светильники ММЗ ул. Школьная 11» and «РЭС г. Железногорск», and «НОВОСТИ» with a news item dated «18.04.2018».

At the bottom right, the logo «АРОС ЛИДЕР» is displayed, along with the text: «Проверка, составление и расчет объектных, сводных и локальных смет по объектам строительства.»

Одним из главных достоинств модуля АРОС-Информ является то, что он поставляется в составе программы «АРОС-Лидер» и не является отдельной программой, что, несомненно, является удобным для сметчиков. Вы просто нажимаете соответствующую кнопку на главной закладке и переходите в режим работы с документами.



# Поиск документов

Открытие окна поиска

Окно поиска файлов

Поиск в Арос Информ

Путь к строке в справочнике Вывод наименования ▾

Дата	Наименование	Выпускающий орган
	ПРОЕКТ Взамен МДС 81-35.2004 - Метод...	
31.12.1...	МДС 35-8.2000 Рекомендации по проект...	АО ЦНИИЭП и...
	МДС 12-35.2007 Методическое пособие п...	
31.12.1...	МДС 35-10.2000 Рекомендации по проек...	Минстрой Росс...
31.12.1...	МДС 35-5.2000 Рекомендации по проект...	ЗАО ЦНИИЭП ...
31.12.1...	МДС 35-9.2000 Рекомендации по проект...	Госстрой России
31.12.1...	МДС 35-3.2000 Рекомендации по проект...	Минстрой Росс...
	МДС 35-12.2006 Примерный порядок ре...	
08.03.2...	МДС 81-35.2004 Методика определения ...	Госстрой России
31.12.1...	МДС 35-1.2000 Рекомендации по проект...	АО "ЦНИИЭП ...
31.12.1...	МДС 35-2.2000 Рекомендации по проект...	Минстрой Росс...
31.12.1...	МДС 35-4.2000 Рекомендации по проект...	Минстрой Росс...
31.12.1...	МДС 35-6.2000 Рекомендации по проект...	ЦНИИЭП им. Б...
	МДС 35-11.2004 Создание среды трудово...	
31.12.1...	МДС 35-7.2000 Рекомендации по проект...	ЦНИИЭП им. Б...

Поиск:

МДС 35

Искать по...

по дате

по наименованию

по выпускающему органу

Искать...

все слова

любое слово

фразу целиком

слова целиком

совпадения с любой частью

Искать в найденном

Пауза Продолжить Прервать

Найти

Поиск завершен. Найдено записей: 15

Мы постарались сделать поиск в АРОС-Информ максимально удобным и доступным. Документы структурированы, что, несомненно, облегчает поиск нужных документов. Возможен поиск по названию документа, по дате принятия документа, по выпускающему органу. Найдя необходимый документ Вы можете сразу же перейти к чтению документа.



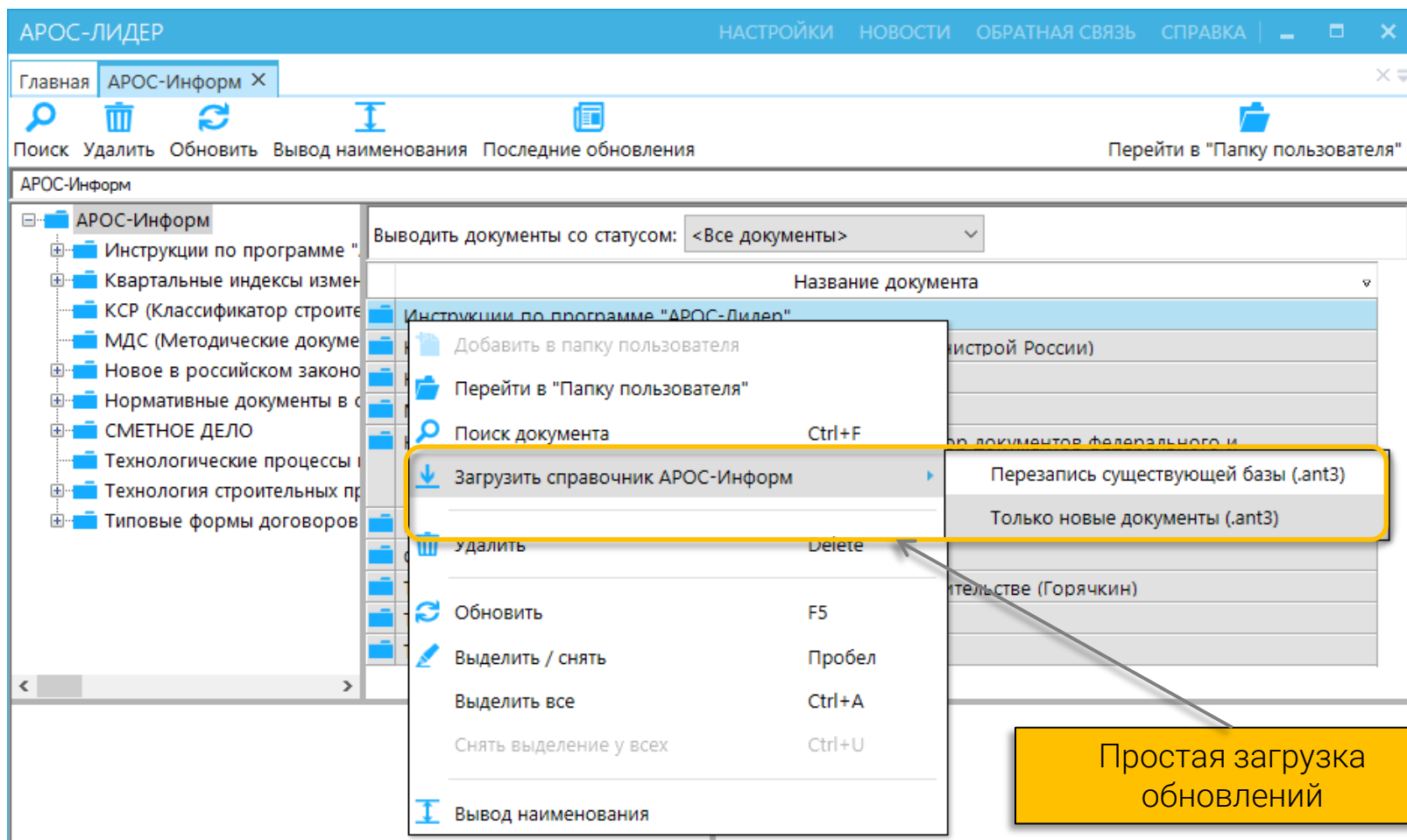
# Актуальность информации

The screenshot displays the АРОС-ЛИДЕР application window. The title bar includes "АРОС-ЛИДЕР" and navigation links: "НАСТРОЙКИ", "НОВОСТИ", "ОБРАТНАЯ СВЯЗЬ", "СПРАВКА". The main interface has a search bar and buttons for "Поиск", "Обновить", "Вывод наименования", and "Последние обновления". The current view is "АРОС-Информ\Новое в российском законодательстве (ежемесячно). Обзор документов федерального и регионального законодательства: законов, указов, приказов, распоряже". A tree view on the left shows a hierarchy of folders, with "Новое в российском зак" expanded. The main content area shows a table of documents with a dropdown menu for "Выводить документы со статусом:". The dropdown menu is open, showing options: "<Все документы>", "Действующий", "Не действующий", "Отказано в гос. регистрации", and "Другое". A yellow callout box with a black border points to the dropdown menu, containing the text: "Настройка вывода документов с определённым статусом актуальности".

Для облегчения поиска можно отфильтровать все документы по их статусу, например, показать только действующие документы и искать только в них.



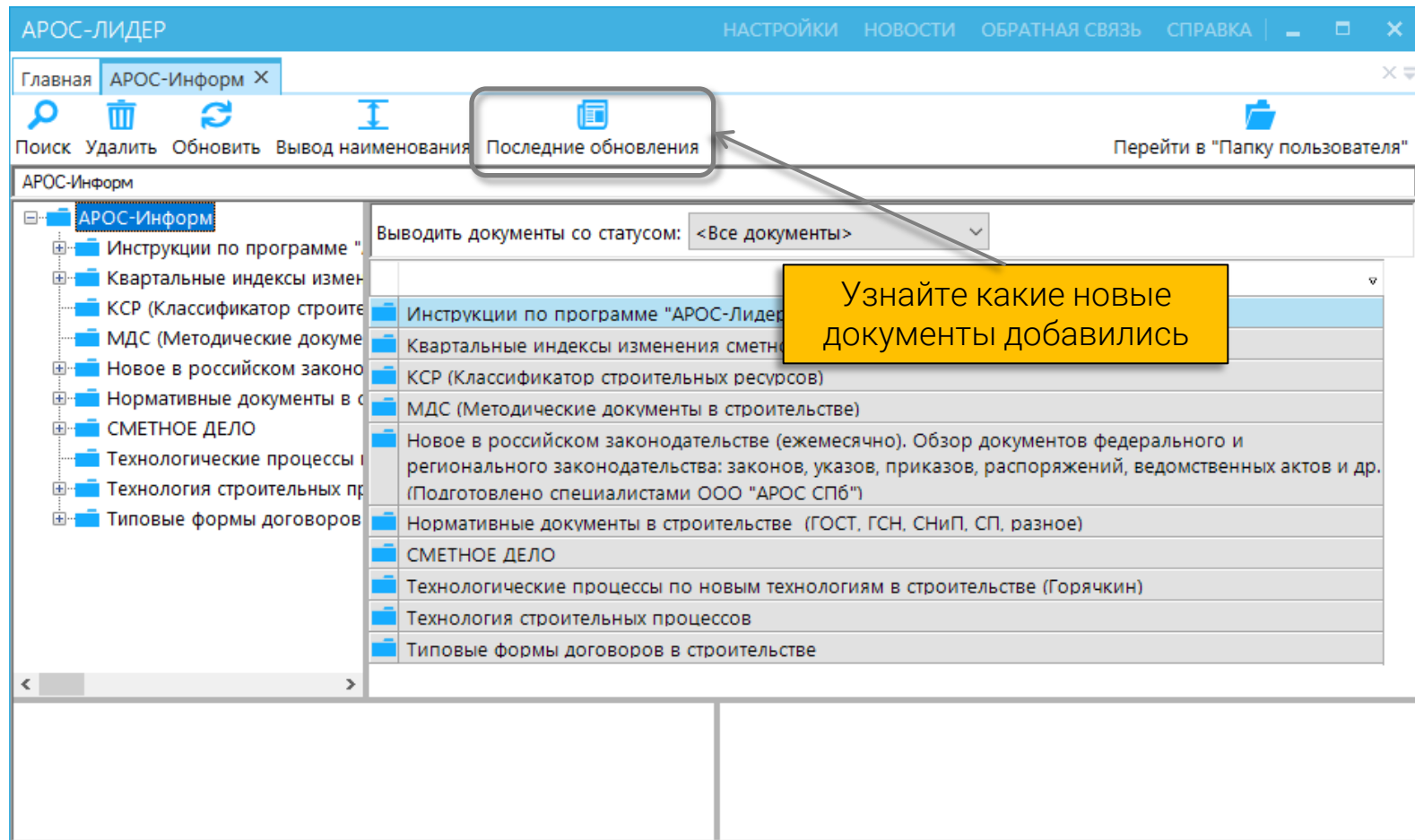
# Обновление документов



Информационная база постоянно пополняется, периодичность выхода обновлений - **один раз в месяц**. Обновление происходит всего за два клика мыши.



# Новые документы



Вы всегда знаете какие документы добавлены в этом месяце. Для этого достаточно нажать на одну кнопку «Последние обновления».





# Избранные документы

The screenshot shows the АРОС-ЛИДЕР application window. The title bar includes "АРОС-ЛИДЕР" and navigation options: "НАСТРОЙКИ", "НОВОСТИ", "ОБРАТНАЯ СВЯЗЬ", "СПРАВКА". The main window has a menu bar with "Главная" and "АРОС-Информ X". Below the menu bar are icons for "Поиск", "Удалить", "Обновить", "Вывод наименования", "Последние обновления", and "Перейти в 'Папку пользователя'". The main content area displays a tree view on the left with folders like "АРОС-Информ", "Инструкции по программе", "Квартальные индексы измен...", "КСР (Классификатор строите...", "МДС (Методические докуме...", "Новое в российском законо...", "Нормативные документы в с...", "СМЕТНОЕ ДЕЛО", "Технологические процессы...", "Технология строительных пр...", and "Типовые формы договоров". The main list shows documents with columns for "Название документа" and "На территории РФ". A context menu is open over a document, listing actions: "Добавить в папку пользователя", "Перейти в 'Папку пользователя'", "Поиск документа" (Ctrl+F), "Загрузить справочник АРОС-Информ", "Удалить" (Delete), "Обновить" (F5), "Выделить / снять", "Выделить все", "Снять выделение у всех", and "Вывод наименования". A yellow callout box with a blue arrow points to the "Добавить в папку пользователя" option, containing the text: "Добавьте часто используемые документы в отдельную папку для быстрого доступа к ним".

Полезным дополнением этого модуля программы является то, что теперь вы никогда не потеряете нужные Вам документы, которые касаются работы конкретно Вашей фирмы. Вы можете просто добавить эти документы в «Папку пользователя» и работать с ними когда это необходимо.



# Собственные документы

Чтобы добавить свой файл нажмите на кнопку «Добавить документ»

Внесите необходимые данные и укажите путь к документу. Так, эти документы будут доступны в вашей сметной программе

Вы можете добавить собственные документы в «Папку пользователя» для быстрого доступа к ним через программу. Для этого нужно нажать на кнопку «Создать документ», затем внести его название и указать путь к нужному файлу.



В «АРОС-Лидер 2.0» ещё много удобных и полезных функций.

Заходите на наш сайт [www.aros.spb.ru](http://www.aros.spb.ru) и используйте все возможности программы «АРОС-Лидер»!





Мы работаем с удовольствием и вам советуем!

У вас остались вопросы?

Мы ГОТОВЫ ПОМОЧЬ



ООО «АРОС СПб»  
Тел. +7 (812) 543-13-81  
E-mail: [aros@aros-leader.ru](mailto:aros@aros-leader.ru)  
[www.aros.spb.ru](http://www.aros.spb.ru)